

Okres Brezno

Demografické údaje :

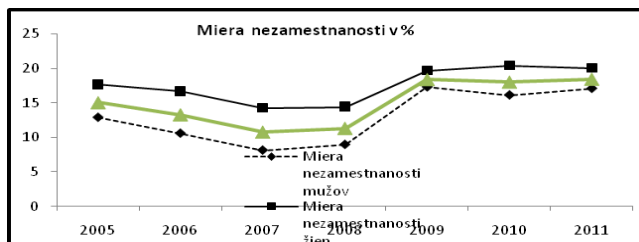
Počet obyvateľov:	rok 2011 64076
Rozloha:	1265,2 km²
Hustota zaľudnenia:	50,6 obyv./km²
Prirodzený prírastok 2005-2011:	-937
Saldo migrácie 2005-2011:	-154
Stredná dĺžka života v rokoch:	
<i>muži:</i>	69,73
<i>ženy:</i>	79,34



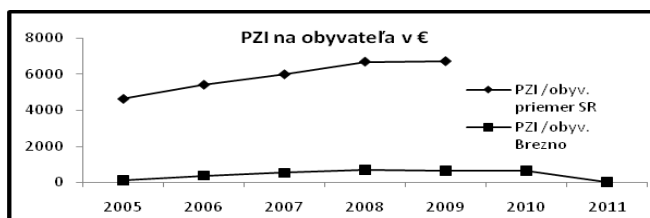
Charakteristika: Okres Brezno mal ku koncu roka 2011 64076 obyvateľov, pričom zaznamenávame neustály pokles počtu obyvateľov (v roku 2005 žilo v okrese 65013 obyvateľov). Vyjadrené v relatívnych číslach bol pokles na úrovni necelého 1%. V okrese je prevaha žián. Vekové zloženie obyvateľstva indikuje nárast počtu obyvateľov v poproduktívnom veku z 13293 v roku 2005 na 13238 v roku 2011. Podľa údajov Štatistického úradu SR bolo ku koncu roka 2011 zamestnaných na území okresu Brezno v priemere 10 582 zamestnancov, z toho 5 320 žien. Oproti roku 2010 vzrástol priemerný počet zamestnancov v okrese o 720 osôb. Z hľadiska jednotlivých odvetví ekonomickej činnosti prevládala zamestnanosť v priemysle (42,8%). V priemyselných podnikoch okresu pracovalo v sledovanom období v priemere 4 534 zamestnancov, z toho najviac zamestnaných bolo vo výrobe a spracovaní kovov. Priemerná nominálna mesačná mzda zamestnanca v okrese Brezno dosiahla 718 EUR (u žien 631 EUR) a za úrovňou priemernej nominálnej mesačnej mzdy Banskobystrického kraja zaostala o 38 EUR.

Sociálno - ekonomické ukazovatele:

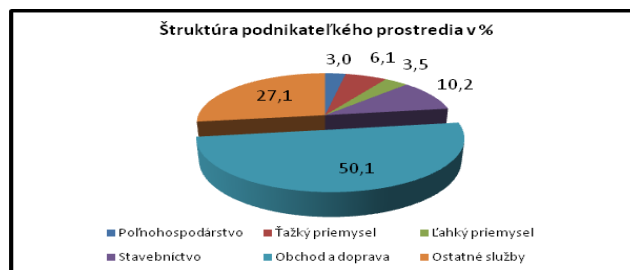
Nezamestnaných v okrese Brezno bolo spolu **6422**, miera evidovanej nezamestnanosti spolu je na úrovni 18,41%, od roku 2005 až do roku 2011 mala zvyšujúcu tendenciu z 15,04% na 18,41%. Nezamestnanosť žien bola o niečo vyššia ako u mužov. Priemerná hrubá nominálna mzda zamestnanca v okrese Brezno dosiahla v roku 2011 takmer 718 €.



Priame zahraničné investície na obyvateľa (2008) Pokiaľ priame zahraničné investície v priemere na obyvateľa SR v období 2005 až 2008 vzrástli z úrovne 4655 €/obyv. na 6722 €/obyv., v okrese Brezno mali v tomto období skôr konštantnú úroveň približne 687 €/obyv. v roku 2008. V roku 2009 začali PZI klesať až na nulu v roku 2011



Štruktúru podnikateľského sektora (zobrazuje graf vedľa) tvorí odvetvie ťažkého priemyslu (6,1%), sektor obchodu a dopravy (50,1%), sektor poľnohospodárstva 3%, sektor stavebníctva 10,2% a sektor ľahkého priemyslu 3,5%



Životné prostredie²:

Obyvateľ okresu Brezno vyprodukoval v roku 2011 v priemere takmer 214,30 kg odpadu, iba 55 kg/obyv. odpadu bolo zhodnoteného.