

Okres Brezno

Demografické údaje :

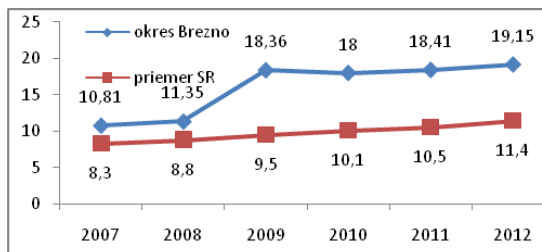
Počet obyvateľov:	rok 2012 63696
Rozloha:	1265,2 km²
Hustota zaľudnenia:	50,6 obyv./km²
Prirodzený prírastok 2005-2012:	-1932
Saldo migrácie 2005-2012:	-1138
Stredná dĺžka života v rokoch:	
<i>muži:</i>	69,94
<i>ženy:</i>	79,25



Charakteristika: Okres Brezno mal ku koncu roka 2012 63696 obyvateľov, pričom zaznamenávame neustály pokles počtu obyvateľov. Od roku 2005 do roku 2012 klesol počet obyvateľov o 1317. V okrese je prevaha žien/ rok 2012 30933 mužov, 32763 žien/. Vekové zloženie obyvateľstva indikuje nárast počtu obyvateľov v poproduktívnom veku z 8301 v roku 2005 na 9199 v roku 2012, teda v roku 2012 bolo v porovnaní s rokom 2005 v poproduktívnom veku o 898 osôb viac. Z hľadiska územného členenia je okres Brezno svojou rozlohou druhým najväčším v kraji a šiestym najrozsiahlejším okresom v SR. Ťažiskom osídlenia je okresné mesto Brezno. Podľa počtu obyvateľov je piatym v poradí v kraji. Hustota zaľudnenia nedosahuje ani len krajský priemer, a oproti celorepublikovému priemeru je výrazne nízka. Okres má horský priemyselno-rekreačný charakter s výrazným potenciálom pre rozvoj cestovného ruchu a spracovanie dreva. V hospodárstve okresu dominujú hutnícke a strojárské závody, ktoré tvoria ucelený komplex. Ďalším významným odvetvím je drevospracujúci priemysel. Nízke Tatry a Slovenské Rudohorie majú výborné podmienky pre zimnú aj letnú turistiku. Podiel lesnej pôdy je 68,0 %, podiel poľnohospodárskej pôdy je 27,6 %, podiel chránených území prírody je 26,9 %.

Sociálno - ekonomické ukazovatele:

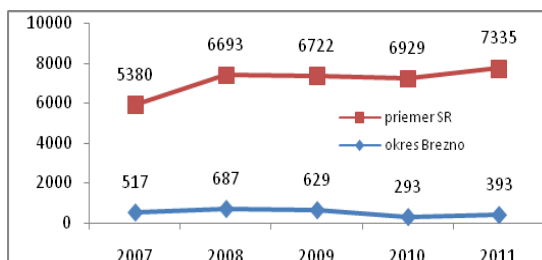
Podľa údajov Štatistického úradu SR bolo ku koncu roka 2012 na území okresu Brezno 6730 osôb nezamestnaných. Nezamestnanosť má stúpajúcu tendenciu / v roku 2007 bol počet nezamestnaných 3832 osôb/. V porovnaní s rokom 2007 bolo v roku 2012 o 2898 nezamestnaných osôb viac. Priemerná mzda v okrese Brezno bola v roku 2012 -729 € / v roku 2011-718 €, čím zaostáva za celoslovenským priemerom približne o 120 €.



Priame zahraničné investície na obyvateľa

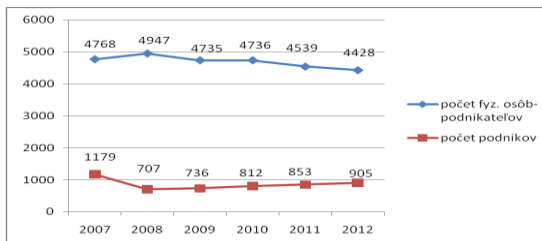
Prílev PZI na Slovensku mal od roku 2007 stúpajúcu tendenciu. V porovnaní s celoslovenským prílevom mal PZI v okrese Brezno klesajúcu tendenciu.

Rok	2007	2008	2009	2010	2011
Okres Brezno PZI	517	687	629	293	393
Priemer PZI SR	5380	6693	6722	6929	7335



Štruktúru podnikateľského sektora tvorí odvetvie ťažkého priemyslu 54,6 %, sektor obchodu a dopravy 13,5 %, sektor poľnohospodárstva 6,3 %, sektor stavebníctva 6,1 %, sektor ľahkého priemyslu 5,3% a ostatné služby 14,2%. V porovnaní s rokom 2007 klesol počet FO podnikateľov o 340 a počet podnikov o 274.

Rok	2007	2008	2009	2010	2011	2012
Počet FO podnikateľov	4768	4947	4735	4736	4539	4428
Počet podnikov	1179	707	736	812	853	905



Životné prostredie:

V roku 2012 sa vyprodukovalo 284,2 kg odpadu, čo je o 39,6 kg menej, ako je celoslovenský priemer. 44,5 kg/obyv. odpadu bolo zhodnoteného, čo je menej o 38,2 kg/obyv. ako bol celoslovenský priemer. V porovnaní s rokom 2007 sa percentuálne zvýšil zhodnotený komunálny odpad o 5,61%.

