

# Okres Brezno

## Demografické údaje :

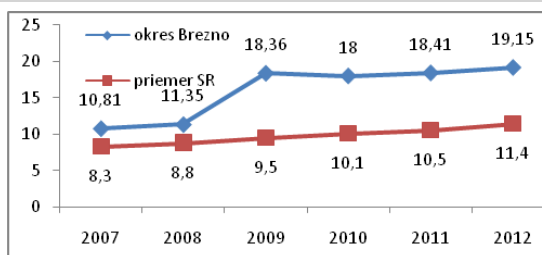
Počet obyvateľov:	<b>rok 2013</b> <b>63696</b>
Rozloha:	<b>1265,2 km<sup>2</sup></b>
Hustota zaľudnenia:	<b>50,6 obyv./km<sup>2</sup></b>
Prirodzený prírastok 2005-2012:	<b>-1932</b>
Saldo migrácie 2005-2012:	<b>-1138</b>
<b>Stredná dĺžka života v rokoch:</b>	
<i>muži:</i>	<b>69,94</b>
<i>ženy:</i>	<b>79,25</b>



**Charakteristika:** Okres Brezno mal ku koncu roka 2012 63696 obyvateľov, pričom zaznamenávame neustály pokles počtu obyvateľov. Od roku 2005 do roku 2012 klesol počet obyvateľov o 1317. V okrese je prevaha žien/ rok 2012 30933 mužov, 32763 žien/. Vekové zloženie obyvateľstva indikuje nárast počtu obyvateľov v poproduktívnom veku z 8301 v roku 2005 na 9199 v roku 2012, teda v roku 2012 bolo v porovnaní s rokom 2005 v poproduktívnom veku o 898 osôb viac. Z hľadiska územného členenia je okres Brezno svojou rozlohou druhým najväčším v kraji a šiestym najrozsiahlejším okresom v SR. Ťažiskom osídlenia je okresné mesto Brezno. Podľa počtu obyvateľov je piatym v poradí v kraji. Hustota zaľudnenia nedosahuje ani len krajský priemer, a oproti celorepublikovému priemeru je výrazne nízka. Okres má horský priemyselno-rekreačný charakter s výrazným potenciálom pre rozvoj cestovného ruchu a spracovanie dreva. V hospodárstve okresu dominujú hutnícke a strojárské závody, ktoré tvoria ucelený komplex. Ďalším významným odvetvím je drevospracujúci priemysel. Nízke Tatry a Slovenské Rudohorie majú výborné podmienky pre zimnú aj letnú turistiku. Podiel lesnej pôdy je 68,0 %, podiel poľnohospodárskej pôdy je 27,6 %, podiel chránených území prírody je 26,9 %.

## Sociálno - ekonomické ukazovatele:

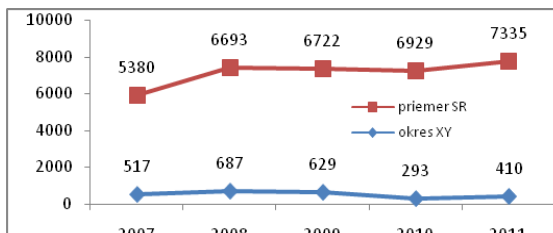
Podľa údajov Štatistického úradu SR bolo ku koncu roka 2012 na území okresu Brezno 6730 osôb nezamestnaných. Nezamestnanosť má stúpajúcu tendenciu / v roku 2007 bol počet nezamestnaných 3832 osôb/. V porovnaní s rokom 2007 bolo v roku 2012 o 2898 nezamestnaných osôb viac. Priemerná mzda v okrese Brezno bola v roku 2012 -729 € / v roku 2011-718 €, čím zaostáva za celoslovenským priemerom približne o 120 €.



### Priame zahraničné investície na obyvateľa

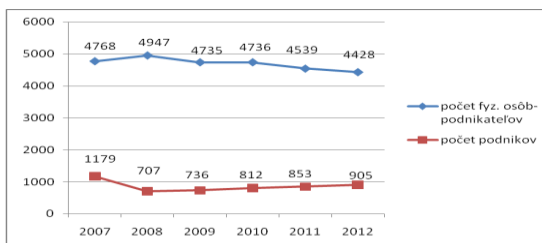
Prílev PZI na Slovensku mal od roku 2007 stúpajúcu tendenciu. V porovnaní s celoslovenským prílevom mal PZI v okrese Brezno klesajúcu tendenciu, ktorá v roku 2011 mierne stúpla.

Rok	2007	2008	2009	2010	2011
Okres Brezno PZI	517	687	629	293	410
Priemer PZI SR	5380	6693	6722	6929	7335



**Štruktúru podnikateľského sektora** tvorí odvetvie ťažkého priemyslu 54,6 %, sektor obchodu a dopravy 13,5 %, sektor poľnohospodárstva 6,3 %, sektor stavebníctva 6,1 %, sektor ľahkého priemyslu 5,3% a ostatné služby 14,2%. V porovnaní s rokom 2007 klesol počet FO podnikateľov o 340 a počet podnikov o 274.

Rok	2007	2008	2009	2010	2011	2012
Počet FO podnikateľov	4768	4947	4735	4736	4539	4428
Počet podnikov	1179	707	736	812	853	905



## Životné prostredie:

V roku 2012 sa vyprodukovalo 284,2 kg odpadu, čo je o 39,6 kg menej, ako je celoslovenský priemer. 44,5 kg/obyv. odpadu bolo zhodnoteného, čo je menej o 38,2 kg/obyv. ako bol celoslovenský priemer. V porovnaní s rokom 2007 sa percentuálne zvýšil zhodnotený komunálny odpad o 5,61%.

